

Ergebnisse der Studie „Einfluss der Schulbildung auf finanzielle Kompetenzen und Konsumentscheidungen von Jugendlichen“

Hamburg, November 2021



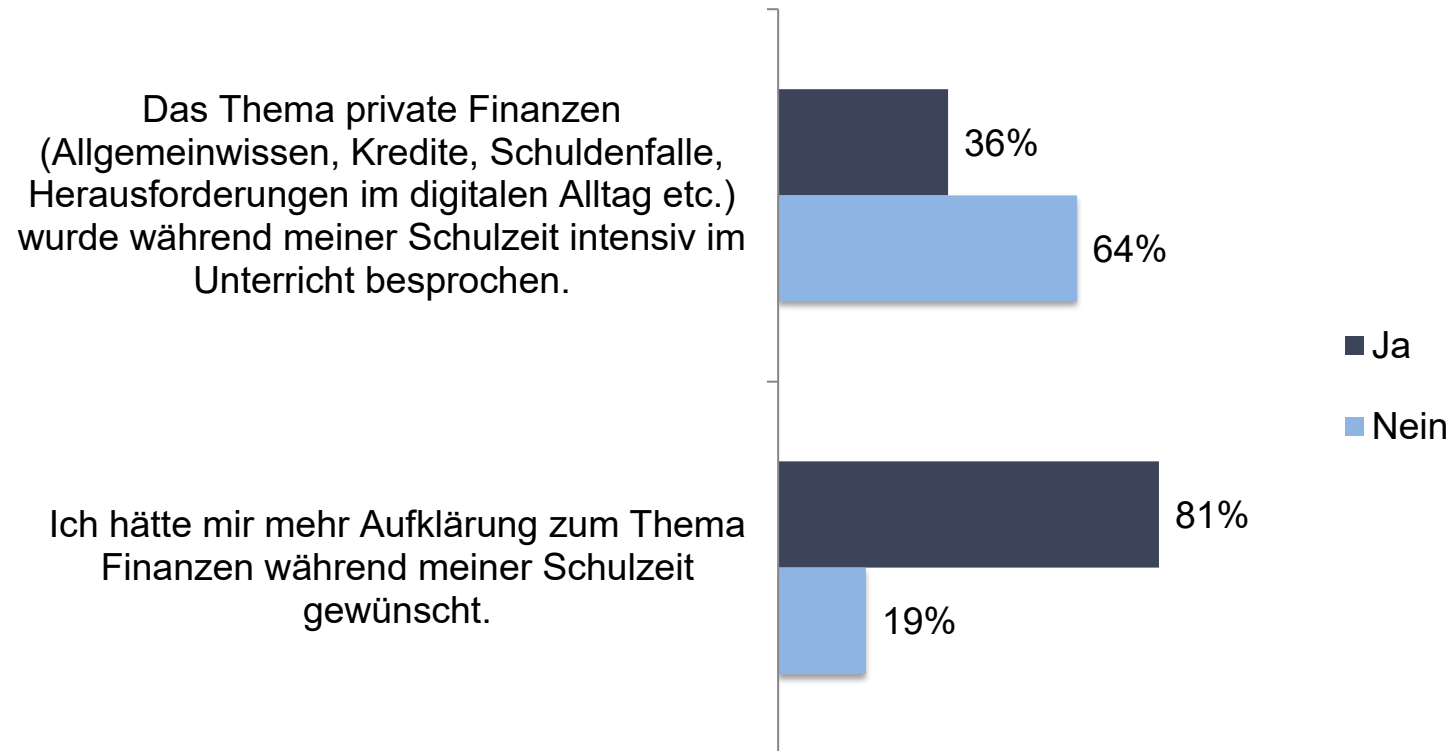
Struktur der erhobenen Stichprobe

	Externes Panel
Gesamtanzahl¹	1.000
Geschlecht	55% weiblich
Alter	18-20: 41% 21-22: 37% 23-26: 22%
Besuchte Schulform	Hauptschule HS: 10% Realschule RS: 30% Gesamtschule GS: 10% Gymnasium GY: 45% Sonstige: 5%

1: Nach Qualitätsbereinigung: 1) Beantwortungsdauer: Ausschluss von Befragten mit Gesamtverweildauer < 70 Sekunden (Drittel des Medians der Beantwortungsdauer); 2) Selbstangabe: „Was schätzen Sie, wie viel Prozent der Fragen haben Sie wahrheitsgemäß und sorgfältig beantwortet?“ (Ausschluss von Selbstangabe unter 50%)

Bewertung von Aussagen zur finanziellen Bildung in der Schule (1/2)

Inwiefern würden Sie folgende Aussagen mit JA oder NEIN beantworten?



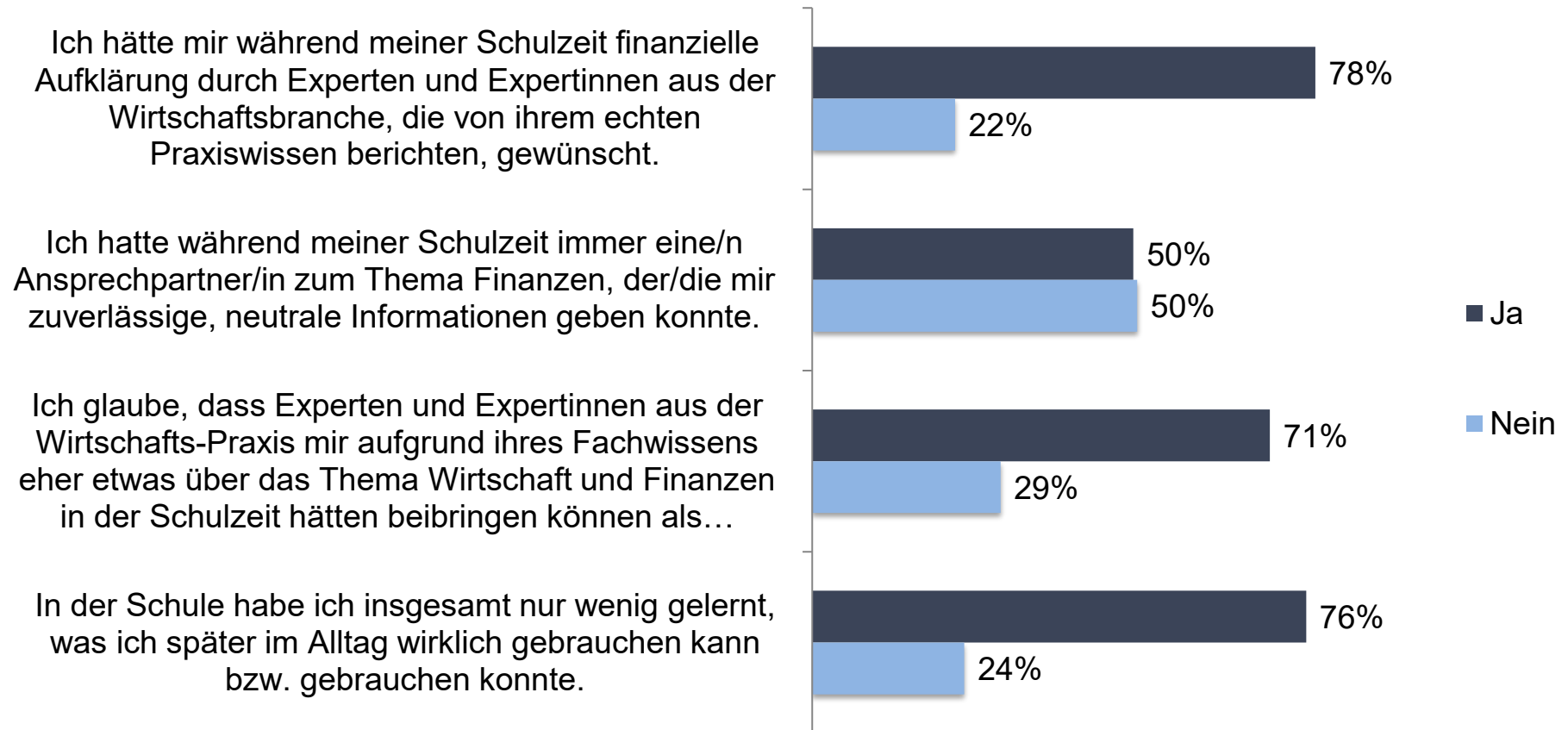
n = 1.000

Anteil NEIN-Antworten Frage 1 in %: HS 67, RS 61, GS 62, GY 66

Anteil JA-Antworten Frage 2 in %: HS 72, RS 79, GS 82, GY 85

Bewertung von Aussagen zur finanziellen Bildung in der Schule (2/2)

Inwiefern würden Sie folgende Aussagen mit JA oder NEIN beantworten?



n = 1.000

Anteil JA-Antworten Frage 1 in %: HS 69, RS 73, GS 74, GY 84

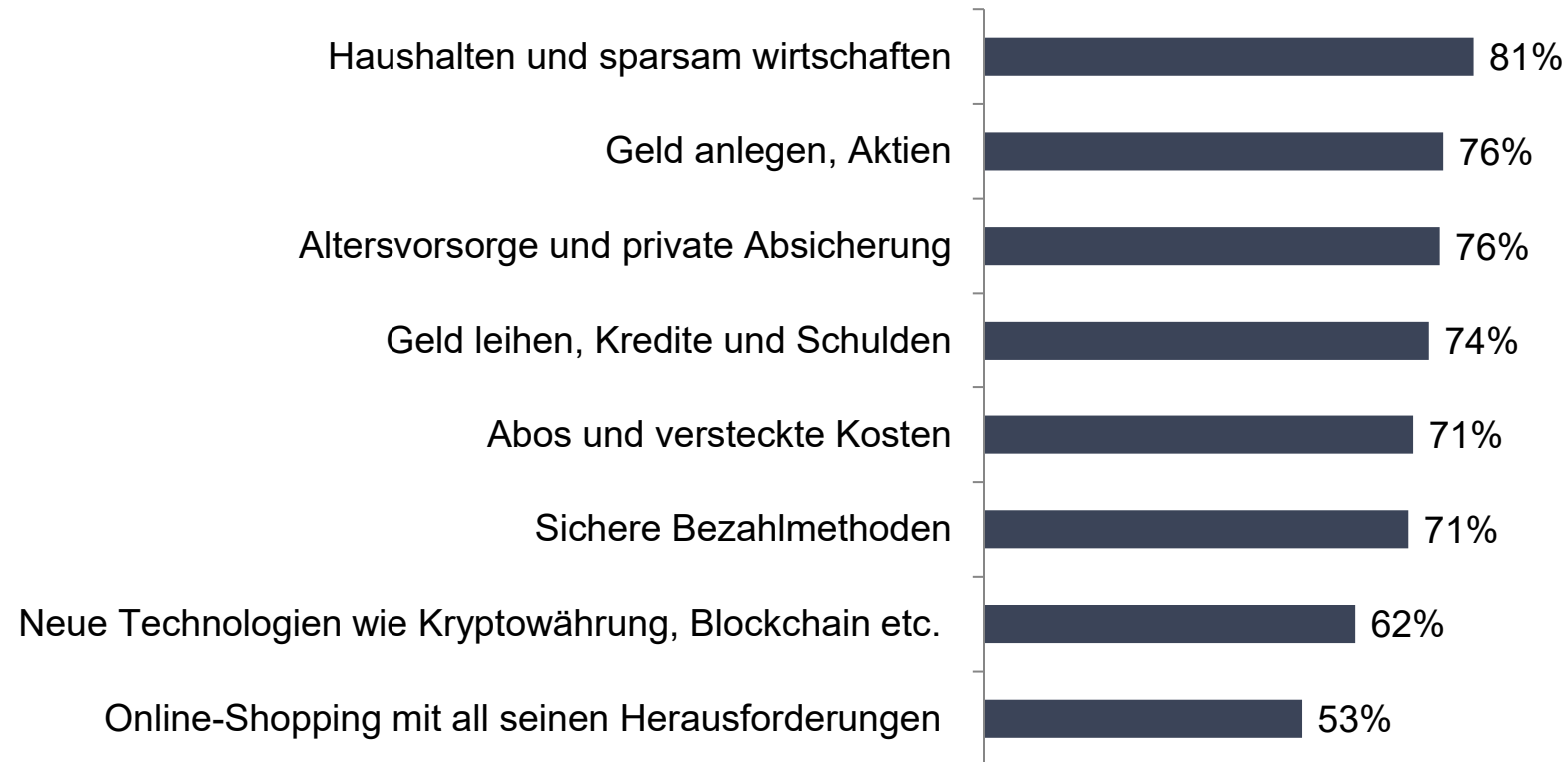
Anteil JA-Antworten Frage 2 in %: HS 48, RS 49, GS 51, GY 49

Anteil JA-Antworten Frage 3 in %: HS 65, RS 73, GS 68, GY 71

Anteil JA-Antworten Frage 4 in %: HS 69, RS 73, GS 81, GY 79

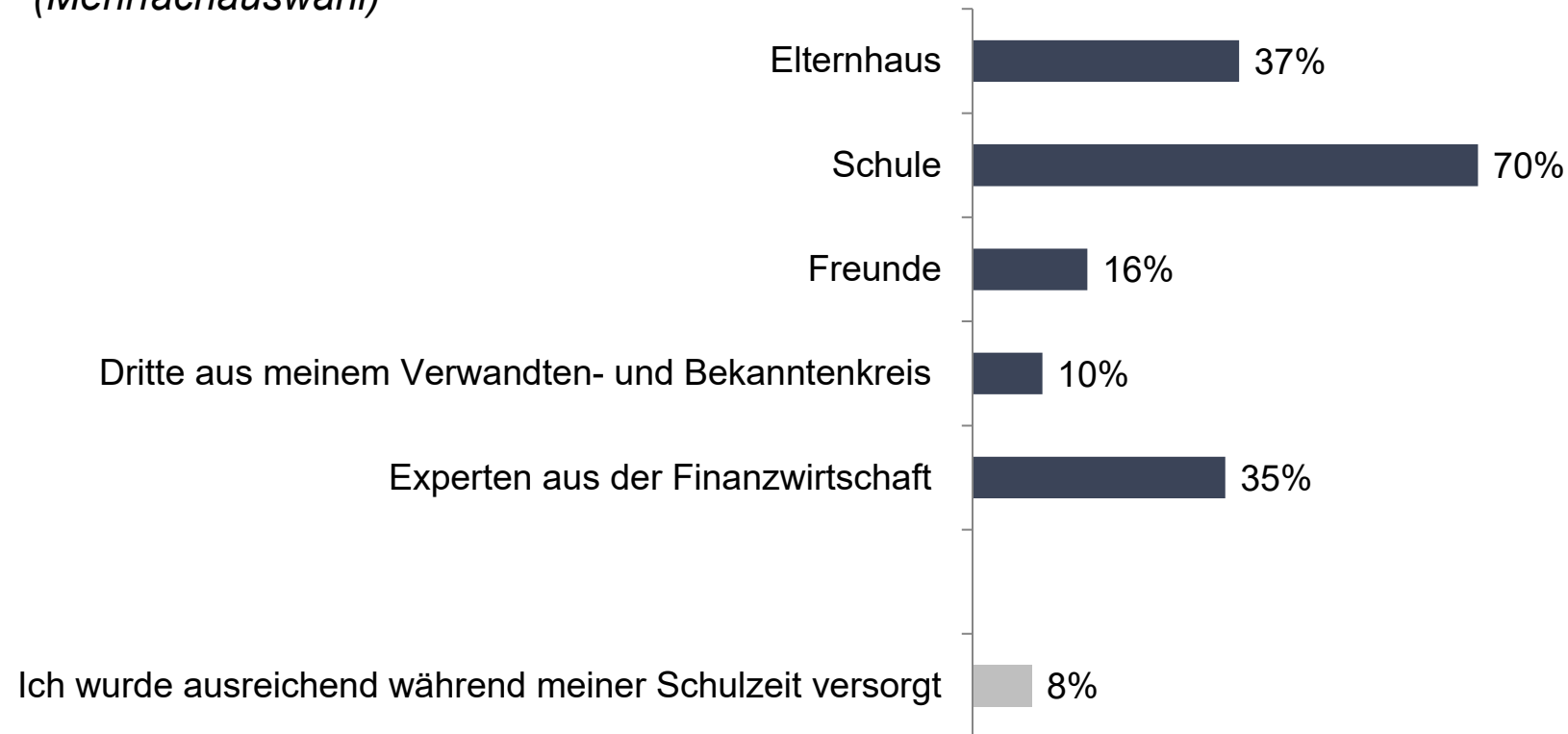
Wahrnehmung von Wissensbedarf bei finanziellen Themen

Ich hätte mir während meiner Schulzeit generell mehr Aufklärung und Transfer von Wissen gewünscht in den Themengebieten...



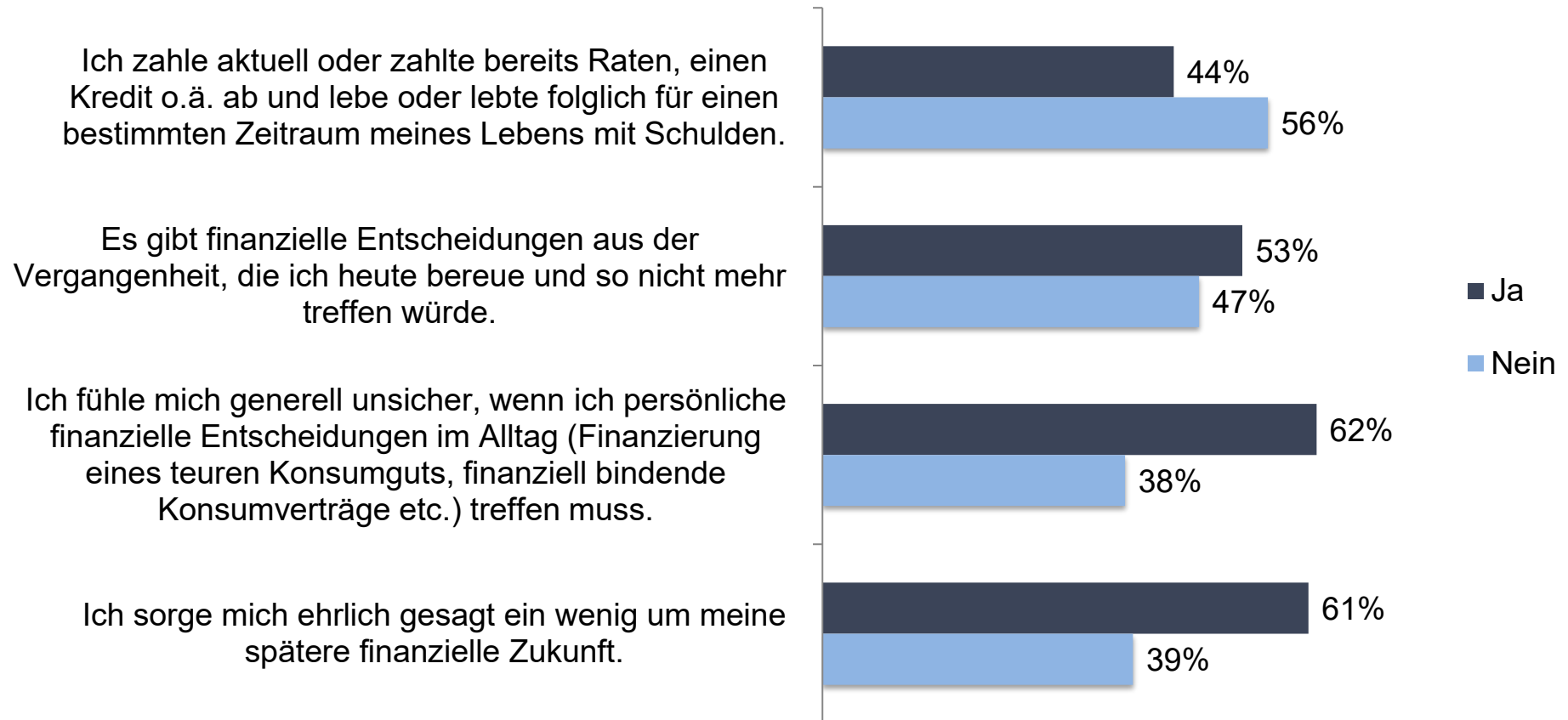
Präferierte Quellen für finanzielle Grundbildung

Durch wen hätten Sie sich am liebsten mehr finanzielle Grundbildung und Informationen aus der Wirtschaftsbranche während Ihrer Schulzeit gewünscht?
(Mehrfachauswahl)



Bewertung von Aussagen zum eigenen finanziellen Konsumverhalten

Inwiefern würden Sie folgende Aussagen mit JA oder NEIN beantworten?



n = 1.000

Anteil JA-Antworten Frage 1 in %: HS 57, RS 45, GS 49, GY 40

Anteil JA-Antworten Frage 2 in %: HS 51, RS 55, GS 58, GY 50

Anteil JA-Antworten Frage 3 in %: HS 51, RS 62, GS 66, GY 64

Anteil JA-Antworten Frage 4 in %: HS 58, RS 61, GS 54, GY 63

Auswertung des Quiz (1/2)

Fragen und Antwortoptionen des Quiz sowie Anteil ausgewählter Optionen (korrekte Antworten in grün)

Frage	Antwort A	Antwort B
1. Wie viel Prozent an Abgaben zahlt eine alleinstehende Person, die in Deutschland jährlich ca. 40.000 € brutto verdient ungefähr?	20% / 54%	40% / 46%
2. Was sind Sozialabgaben?	Abgaben für Sozialversicherungen / 81%	Freiwillig geleistete soziale Abgaben / 19%
3. In welcher Währung zahlt man in Großbritannien?	Euro / 16%	Pfund / 84%
4. Was ist Leasing?	Kauf auf Raten / 32%	Temporäres Mieten / 68%
5. Welche Kosten sind in der Warmmiete normalerweise enthalten?	Heizkosten, Müllabfuhr, Strom, Telefon, Garage / 41%	Wasser- und Heizkosten, Müllabfuhr sowie Instandhaltungs- und Reinigungskosten für Gemeinschaftsflächen / 59%
6. Wofür steht das „ec“ bei der „ec-Karte“?	Electronic cash / 85%	EU cash / 15%
7. Wie hoch ist die aktuelle Deutsche Staatsverschuldung in etwa?	2 Milliarden Euro / 53%	2 Billionen Euro / 47%
8. Was bewirkt eine Inflation?	Der Konsum steigt, Konsumenten sehen positiv in die Zukunft, Geld wird mehr wert. / 29%	Der Preis steigt, es macht sich Unsicherheit unter den Konsumenten breit, Geld wird weniger wert. / 71%
9. Was verbirgt sich hinter der Abkürzung „AGBs“?	Die Regelung zum Umgang mit personenbezogenen Daten / 28%	Die Geschäftsbedingungen eines Unternehmens im Allgemeinen / 72%
10. Wie hoch ist der aktuelle Leitzins der Europäischen Zentralbank?	0% / 39%	1% / 61%

Auswertung des Quiz (2/2)

Anzahl korrekter Antworten

